

Bruker rettigheter

Når Eldata 10 installeres som nettversjon, kan det være aktuelt å redigere tilgangsrettigheter til filer på server. Dette gjelder da spesielt Bruker Administrator (ba.exe) og lisensfil eldata.lic og tilbud.lic.

Administrasjon av lisenser og tildeling av brukerrettigheter er administrative oppgaver som kan og bør beskyttes mot uautorisert tilgang og uønskede endringer.

Vi anbefaler at det kun gis tilgang til ba.exe for Administratorer, og at ordinære brukere kun gis lese tilgang til lisensfiler *.lic. Dette kan gjøres ved å sette tilgangsrettigheter på filene.

Lisensiering

Lisensiering gjøres på server maskin ikke på klient maskin.

Eldata kan lisensieres med Eldata Proff lisens og/eller Eldata Tilbud lisens.

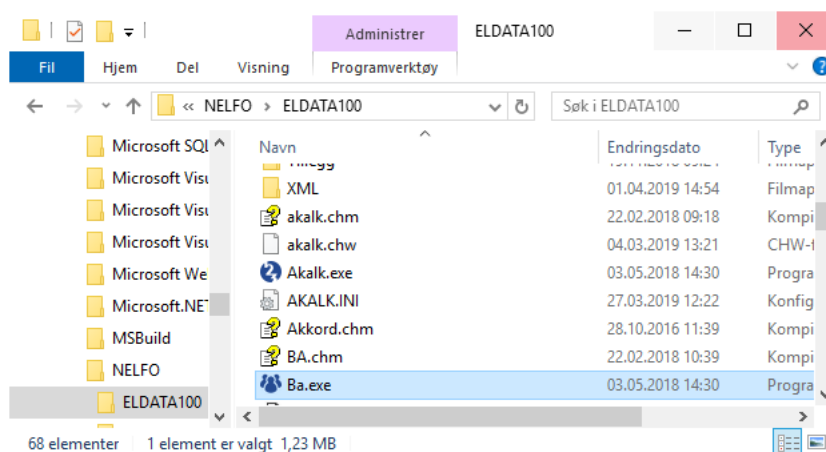
Brukeradmin Proff (ba.exe i mappen ELDATA100) benyttes til å lisensiere Proff lisens og administrere brukertilganger. Tildelt proff lisens gi bruker tilgang til både Eldata Anbud og Eldata Tilbud.

Brukeradmin Tilbud (ba.exe i mappen TILBUD100) benyttes til å lisensiere Tilbud lisens og administrere brukertilganger. Tildelt tilbud lisens gir bruker tilgang til kun Eldata Tilbud.

Før programvaren tas i bruk bør det defineres brukerkonto for hver bruker og tildeles rettigheter i Brukeradmin for aktuell lisens. Unngå bruk av Administrator konto til ordinær pålogging.

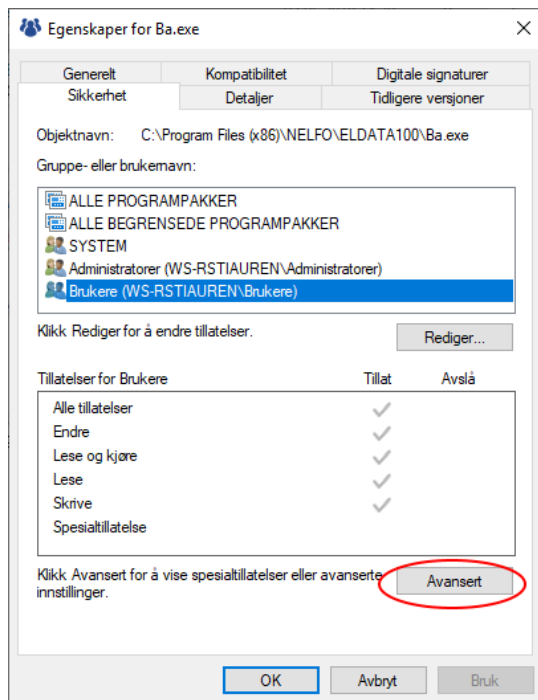
Hvordan begrense brukerrettigheter til filer

Åpne installasjonsmappen for Eldata Anbud (ELDATA100) eller Eldata Tilbud (TILBUD100)



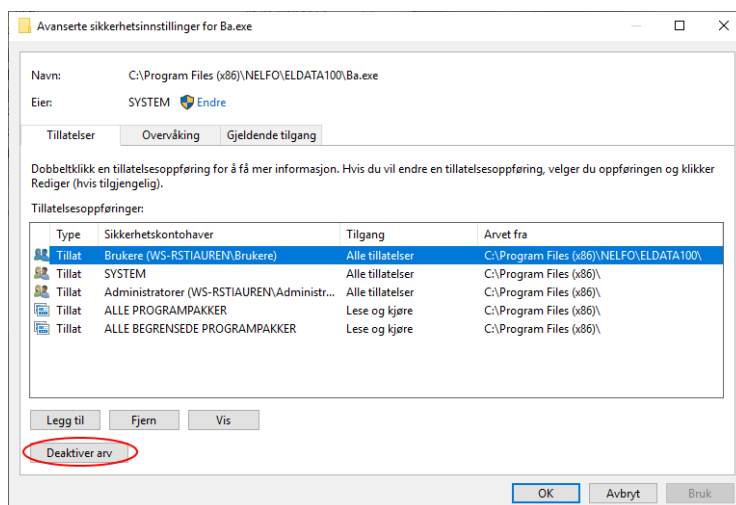
Her har vi åpnet installasjonsmappen for Eldata Anbud.

Høyreklikk ba.exe og velg Egenskaper

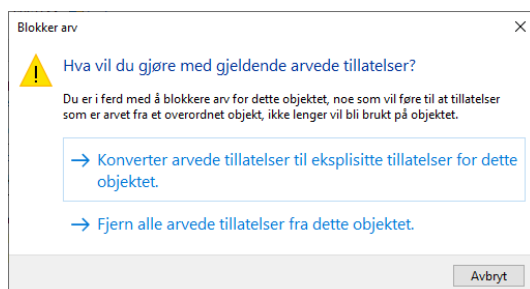


Her har vi åpnet sidefliken Sikkerhet. Gruppen Brukere er markert og vi ser tillatelser for denne.

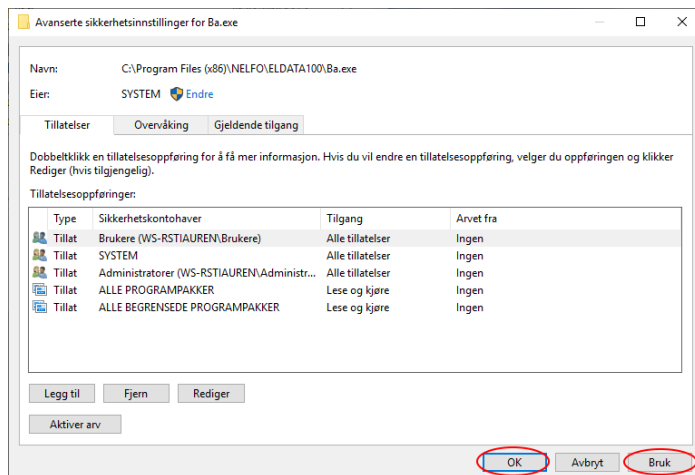
Klikk Avansert for og deaktivere arv av rettigheter.



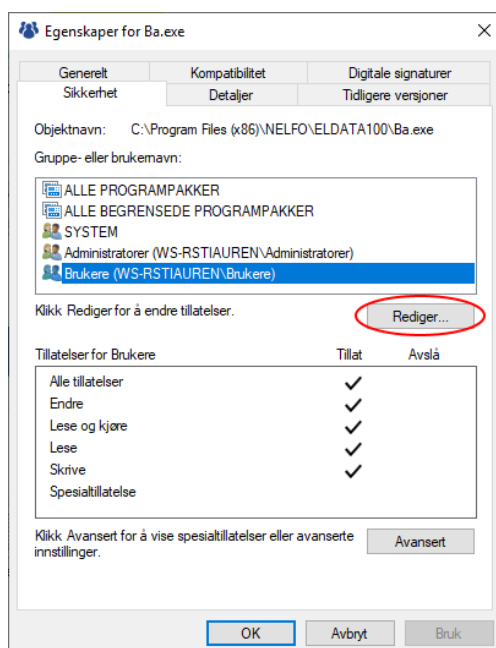
Klikk Deaktiver arv



Klikk Konverter arvede tillatelser...

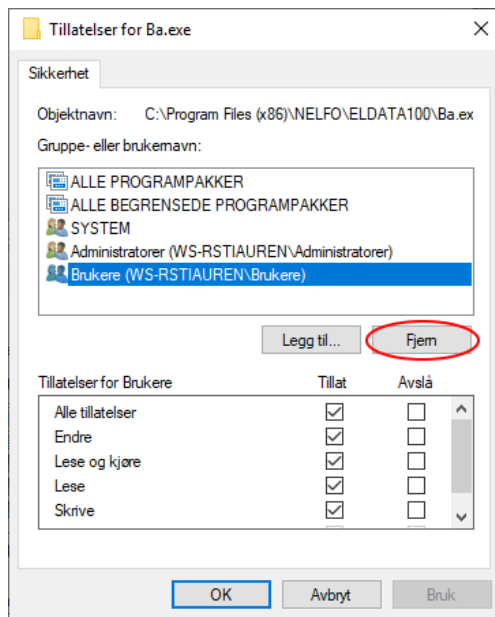


Klikk Bruk og OK



Klikk Rediger...

Marker gruppen du vil begrense rettigheter for

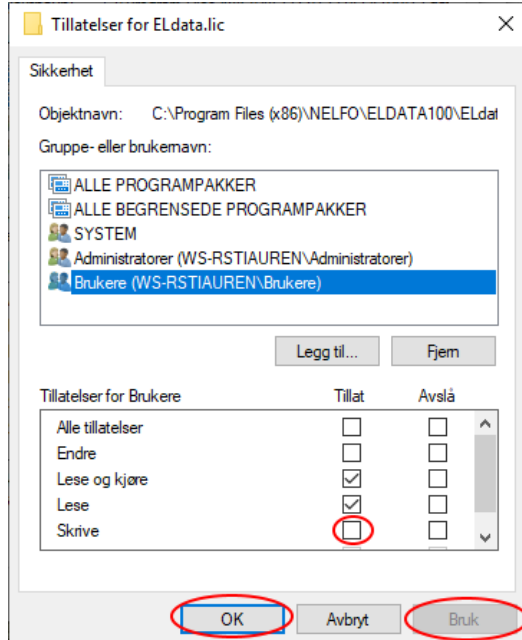


Her velger vi å fjerne tilgang til ba.exe for brukerguppen Brukere.

Marker gruppen og klikk på Fjern. Deretter Bruk og OK.

Tilsvarende prosedyre for lisensfilen eldata.lic og eventuelt tilbud.lic

Slå av arv og rediger rettigheter til filen.



--